

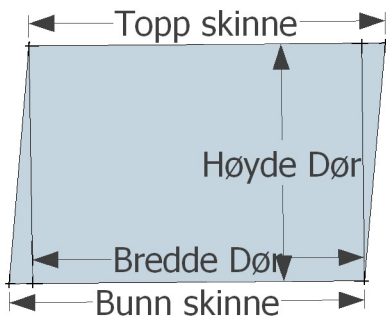
# Måleveiledning for 2-spors og 4-spors uisolert skyvedør.

Det er viktig å ta korrekt mål av din nye skyvedør.  
Det vil da bli et bedre slutt resultat og en enklere monterings prosess.

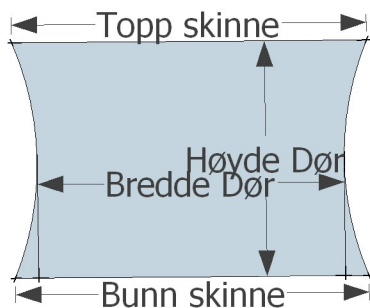
Det du trenger for å måle en skyvedør er: Målebånd og vater.

Topp skinne og Bunn skinne er det som er enklest å måle.  
Du måler da full lengde i Topp og full lengde i bunn av åpningen. Du fyller da inn disse målene i skjema og rubrikkene TOPP SKINNE - BUNN SKINNE

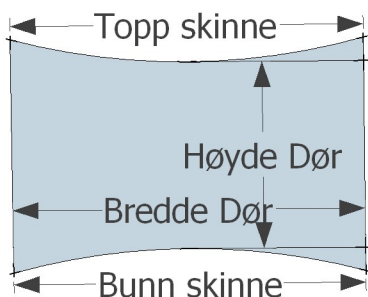
Høyde på skyvedør: her må en vatre av gulvet å finne høyeste punktet for så å vatre toppen og finne laveste punktet. Målet mellom disse punktene gir deg full høyde på skyvedøra. Du fyller da dette målet inn i skjema og rubrikken HØYDE DØR  
(Vi trekker det som trengs av klaring)



(på denne skissen vises en åpning som er diagonalt skjev)  
Her må en da lodde begge siden slik at en finner det minste bredde målet.  
I dette tilfelle ser vi at åpningen heller mot høyre. Da må en lodde seg ned fra toppen i venstre side og merke av dette punktet i gulvet.  
Deretter måler du fra merket og til vegg/reisverk på høre side.  
Dette gir deg dør bredden som fylles inn i rubrikken BREDDE DØR i skjema



(på denne skissen er det innover "magen" i begge sider, men det vil variere hvilken vei "magen" går.)  
I dette tilfelle må en måle flere steder for å finne det minste målet fra vegg/ reisverk til vegg/reisverk. Sjekk også med vater om sidene er i lodd da dette kan også ha innvirkning på minste målet mellom veggene/reisverket  
Dette gir deg dør bredden som fylles inn i rubrikken BREDDE DØR i skjema



(på denne skissen er sidene i lodd, men det er nedbøyning i topp og nedsigning på begge søyle punkt)  
Bredden måles fra vegg til vegg og fylles inn i rubrikken BREDDE DØR i skjema.

**Glassmesteren TYSVÆR GLASS**

Nordahl Griegs Gate 1  
5537 Haugesund

TLF: 52 72 42 86 - glass@tglass.no - www.tglass.no

<b>Navn:</b>	Telefon:	
Adresse		
Post NR.		

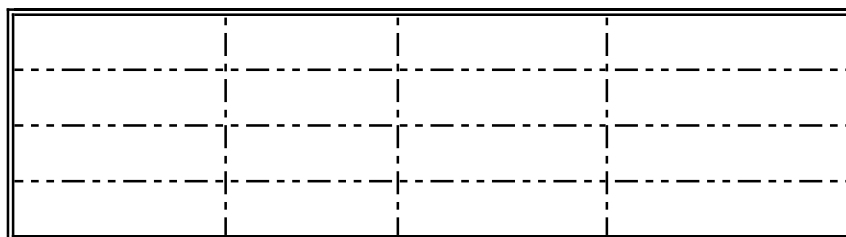
**Hvis 2spors skinne + 2cm på Høydene**

Hvis garderobeskinne i bunn +2,4cm på høyden


Bredde DØR		Høyde DØR		Antall Dører	
------------	--	-----------	--	--------------	--

Topp skinne	
Bunn skinne	

Nøkkel lås	
Type	



Retning sett fra innsiden.



Høyeste punkt og hvor mye fall/skjevheter på gulvet.

<b>Profil Farge:</b>	
----------------------	--

***Bekreftelse på mål. (Hvem har målt)***

Glassmesteren

***TYSVÆR GLASS***

Nordahl Griegs Gate 1  
5537 Haugesund  
Tlf: 52724286